

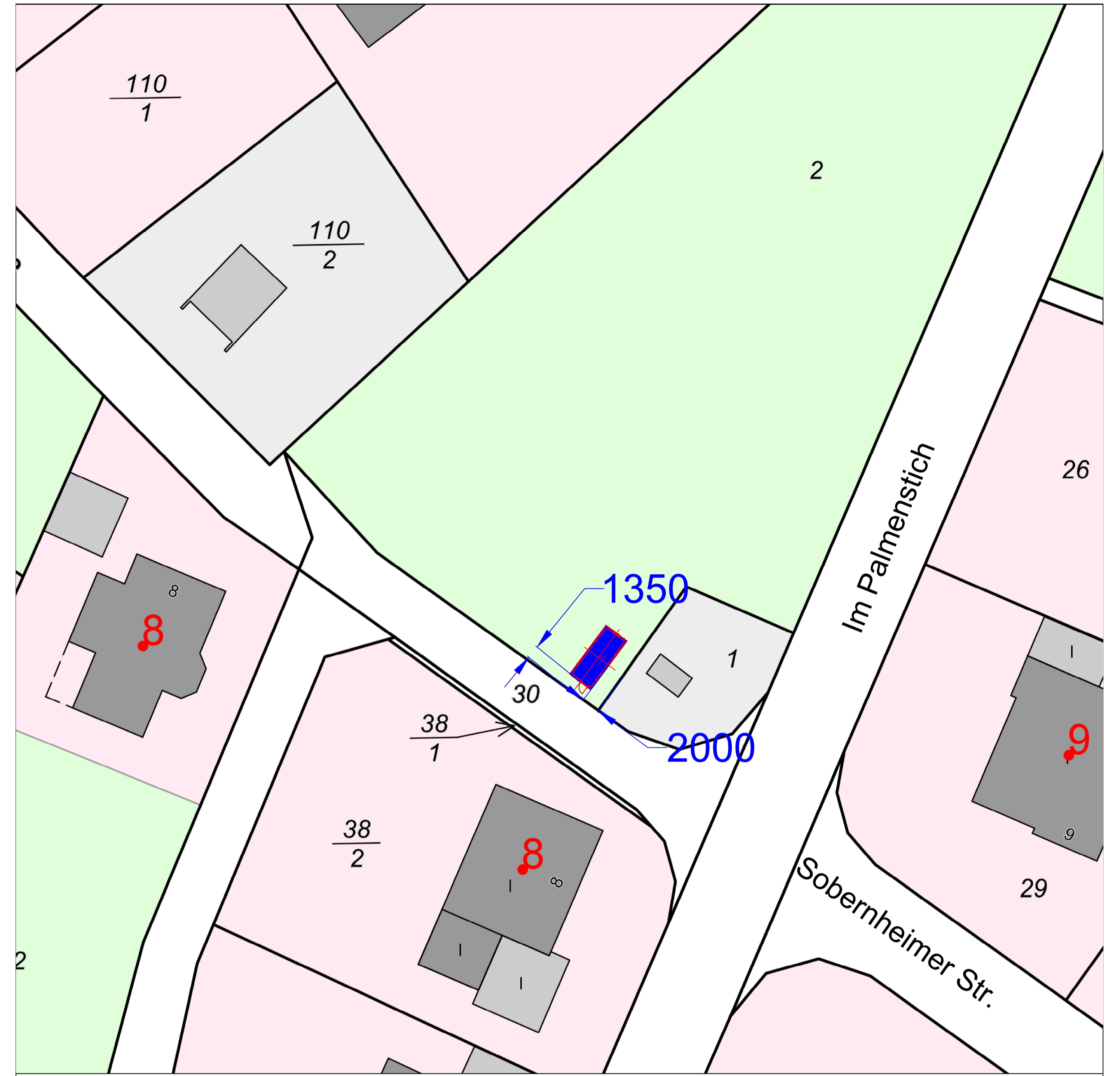



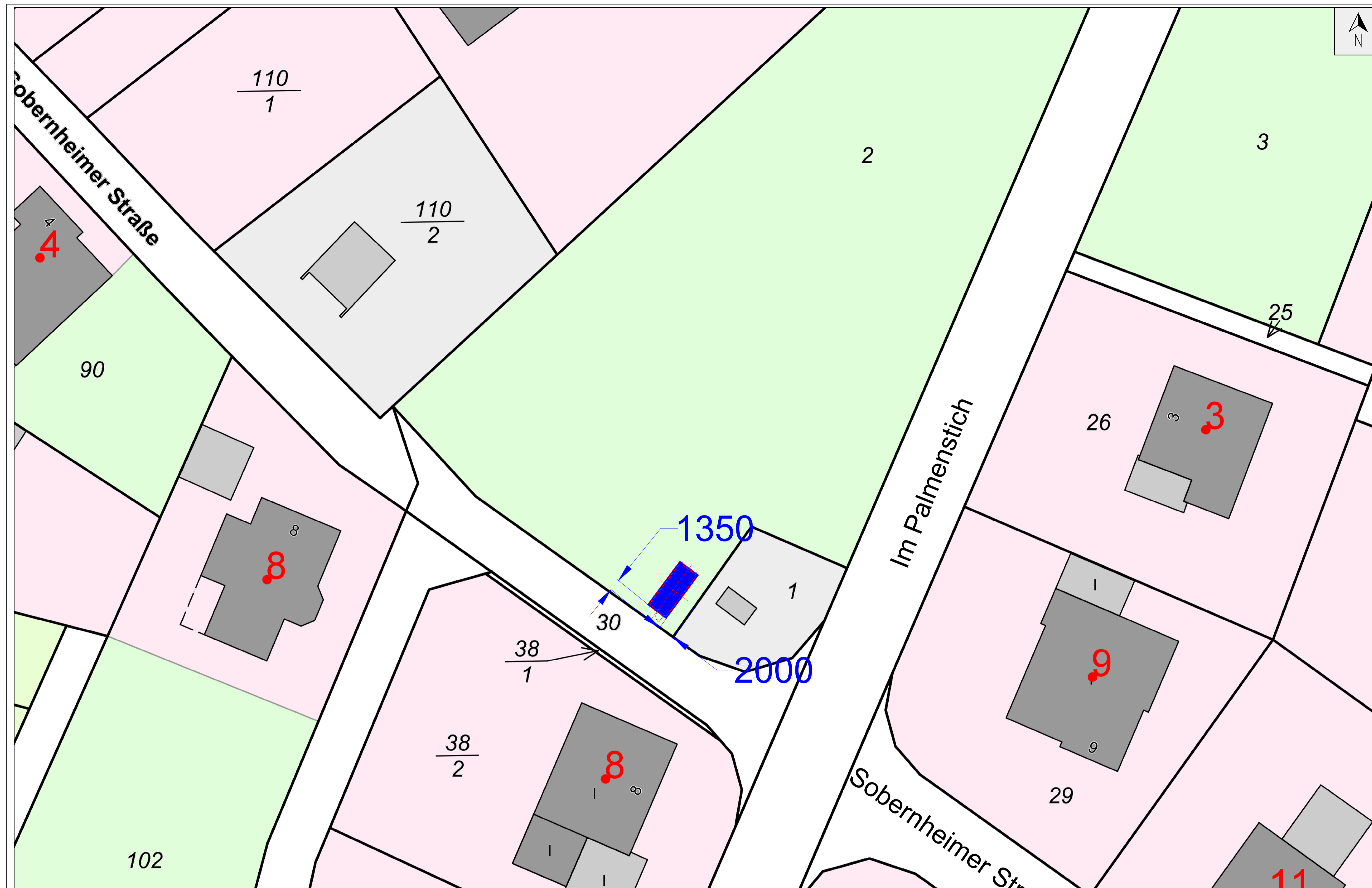
Zutreffendes ankreuzen bzw. ausfüllen

Abweichungen von bauaufsichtlichen Anforderungen <input checked="" type="checkbox"/> Beiblatt zum Bauantrag bez. § 69 Abs. 1 LBauO/§ 31 Abs. 2 BauGB <input type="checkbox"/> Gesonderter Antrag nach § 69 Abs. 2 LBauO		Eingangsvermerk Bauaufsichtsbehörde
Bauherr/-in Moncobra German Branch Serafin Antonio Legaz Pagan Gottesweg 56-62 50969 Köln Tel.: 0176 47890193 slegaz@grupocobra.com (Name, Vorname, Anschrift, Telefon, E-Mail)		Aktenzeichen Bauaufsichtsbehörde
Entwurfsverfasser/-in oder Fachingenieur/-in Prephor S.A. Alvaro Martin Lopez Carretera N-620 km 81, Villamuriel del Cerrato 34190 Palencia, Spain Tel.: +34 600592952 a.martin@prephor.com (Name, Vorname, Beruf, Anschrift, Telefon, E-Mail)		
Grundstück	Gemeinde/Straße/Haus-Nr.: Monzingen / Sobernheimer Straße	
	Gemarkung/Flur/Flurstück: Monzingen / 41 / 2	
Art des Bauvorhabens (Genau Bezeichnung des Vorhabens, z. B. Neubau Wohngebäude mit 6 Wohnungen) Errichtung einer Telekommunikations-Anlage, PoP - (Point of Presence) Modul		
Von folgenden bauaufsichtlichen Anforderungen soll abgewichen/befreit werden: <input type="checkbox"/> Anforderungen nach bauordnungsrechtlichen Vorschriften: <input checked="" type="checkbox"/> Festsetzungen des Bebauungsplans/der sonstigen Satzung nach Bauplanungsrecht: <div style="display: flex; justify-content: space-around;"> <div style="text-align: center;"> Gebietsart (Vorschrift/Paragraph/Absatz) </div> <div style="text-align: center;"> (Lfd.-Nr. Festsetzung) </div> </div> <p>Die jeweilige Festsetzung bzw. Bestimmung (z.B. der Landesbauordnung, der Technischen Baubestimmung oder der örtlichen Bauvorschrift), von der abgewichen werden soll, ist anzugeben; jede Abweichung ist zu begründen; bei Abweichungen von technischen Anforderungen ist auch darzulegen, dass dem Zweck der Anforderung auf andere Weise entsprochen wird (ggf. gesonderte Blätter und Gutachten beifügen).</p> <p>Abweichungen von bauaufsichtlichen Anforderungen bei Vorhaben, die nach § 62 oder § 67 LBauO keiner Baugenehmigung bedürfen, sind nach § 69 Abs. 2 LBauO eigenständig schriftlich zu beantragen; entsprechendes gilt bei Abweichungen von Anforderungen nach Bauordnungsrecht für Vorhaben im vereinfachten Genehmigungsverfahren nach § 66 LBauO.</p> <p>Begründung:</p> <p>Der POP soll auf der Parkfläche vor dem Kindergarten der Ortsgemeinde Monzingen errichtet werden. Gemäß des geltendes Bebauungsplans "Zwischen den Wegen - Palmenstich" aus 1978, ausgefertigt 2021 ist diese Fläche als „Kindergarten“ ausgewiesen (vgl. B-Plan „)“).</p> <p>Da das Gebiet in dem der POP errichtet werden soll als „Kindergarten“ festgesetzt ist, muss hier ein Abweichungsantrag gestellt werden, da für den Standort kein Baugebiet nach §§ 2 bis 11 BauNVO festgesetzt wurde.</p> <p>Es wird um Befreiung gebeten.</p>		
Anlagen: Pläne, Schnitte		
Ort, Datum Köln, 13.07.2022	Ort, Datum 	
 Moncobra GERMANBRANCH www.moncobra.de Gottesweg 56-62, 50969 Köln (Germany)	PREPHOR Entwurfsverfasser/-in oder Fachingenieur/-in* Prefabricados y Postfabricados de hormigón	

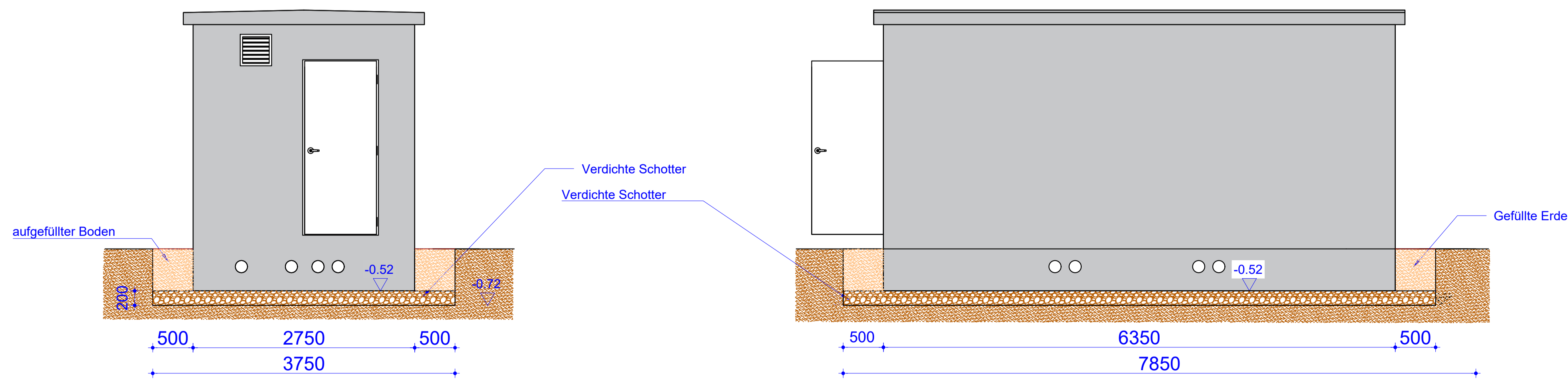
*nicht erforderlich bei genehmigungsfreien Vorhaben nach § 62 LBauO



Zustand	Änderung	Datum
Projekt:	Bethoveen PoP Monzingen	Fachplaner:
Planinhalt:	Standortdsicherung	
Blatt:	Maßstab: N/A	Datum: 29.04.2022



BEETHOVEN PoP TYPE 1, e=1:75

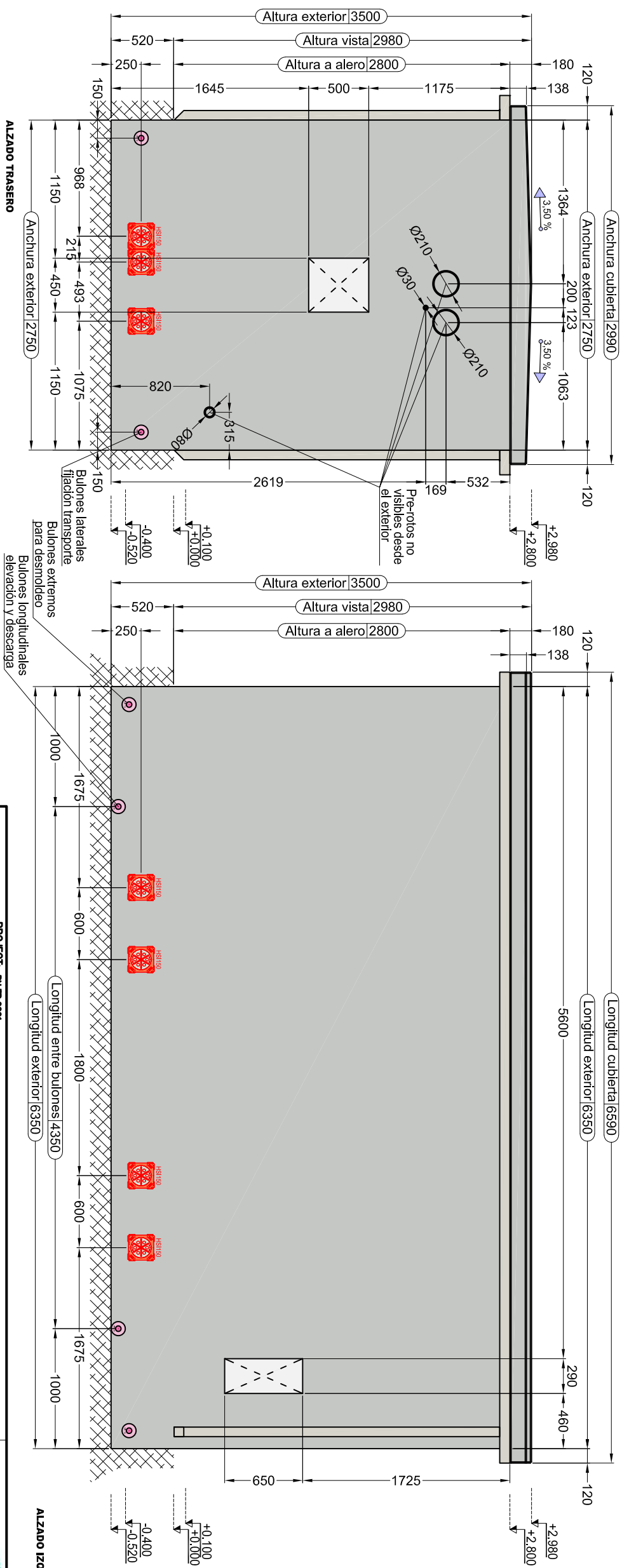
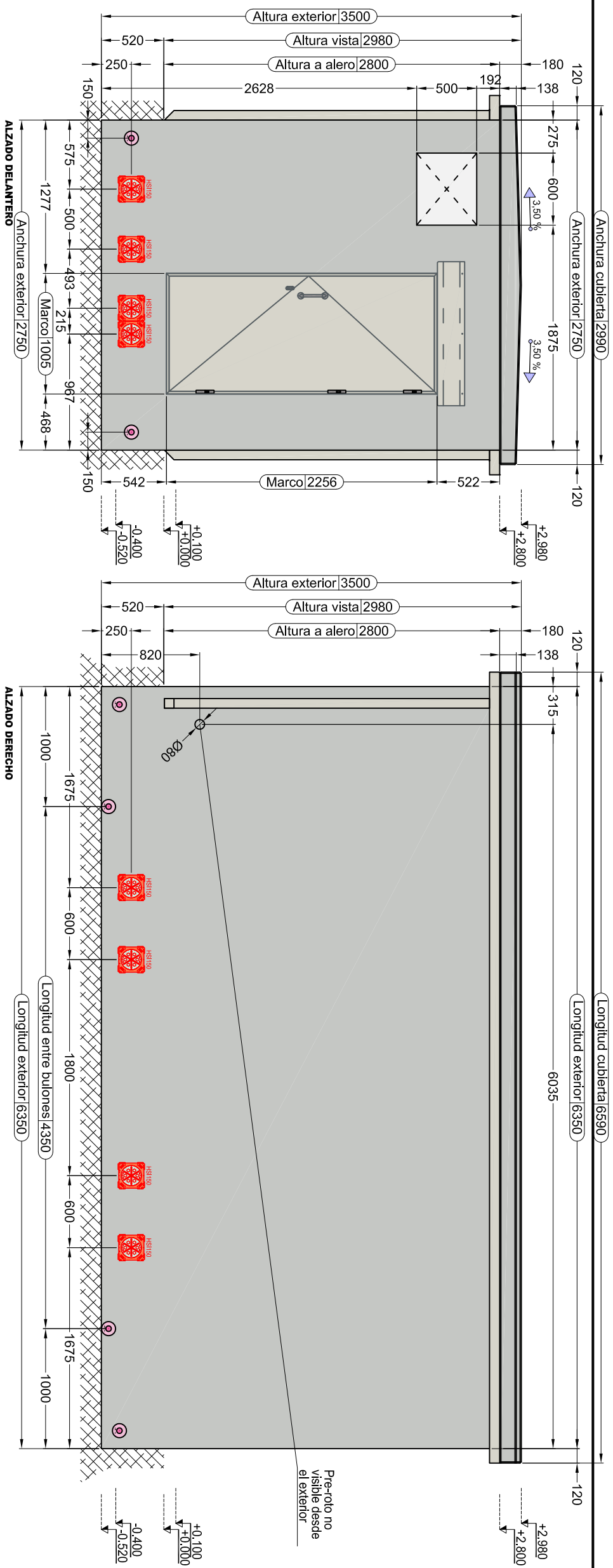


VORDERANSICHT

ANSICHT RECHTS

Rodung, Aushub, Erdarbeiten und Bodenverdichtung

Zustand	Änderung	Datum
Projekt:	Bethoven PoP Monzingen	Fachplaner:
Planinhalt:		
Blatt:	Bauarbeiten	Maßstab: N/A
		Datum: 29.04.2022



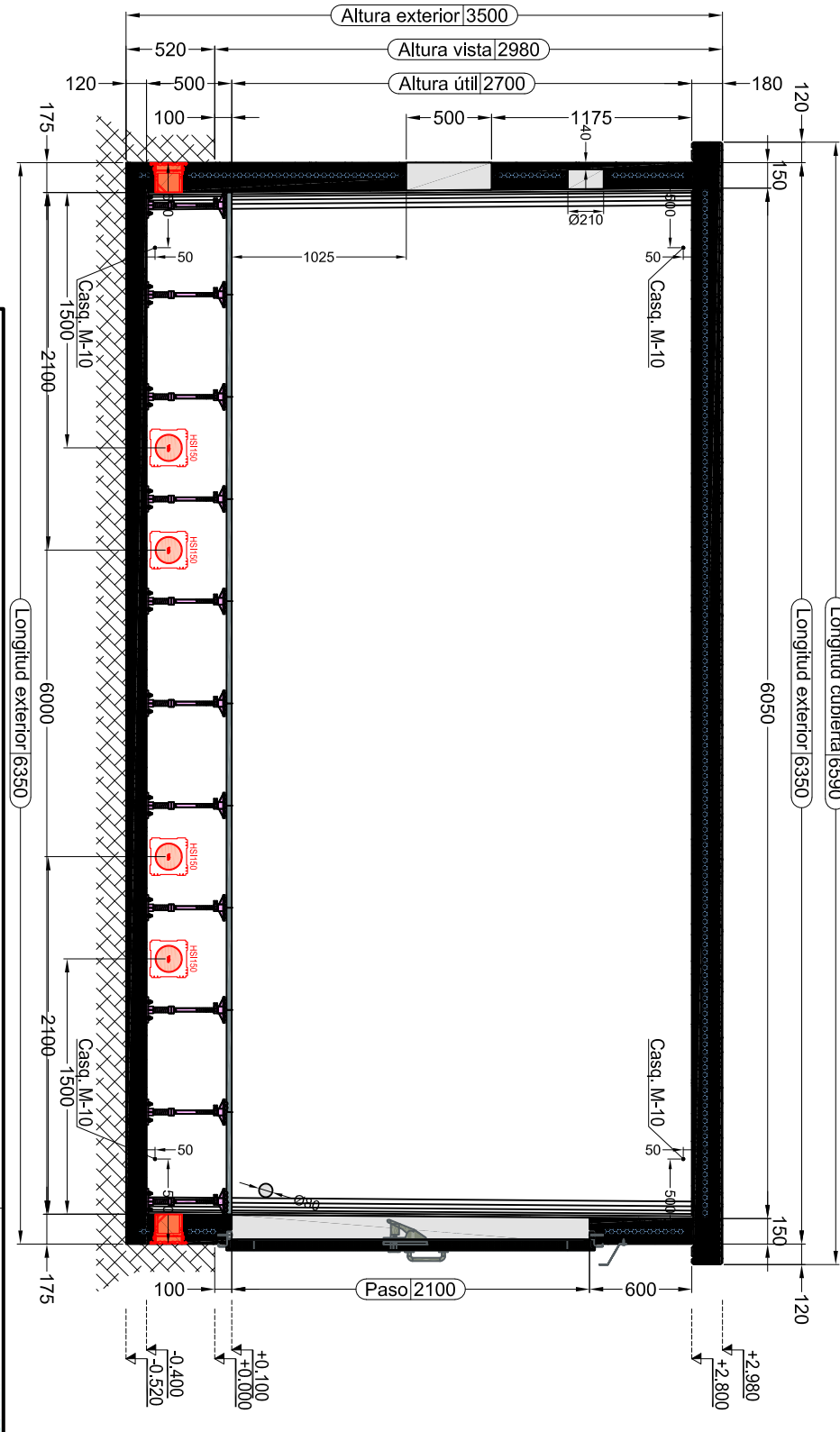
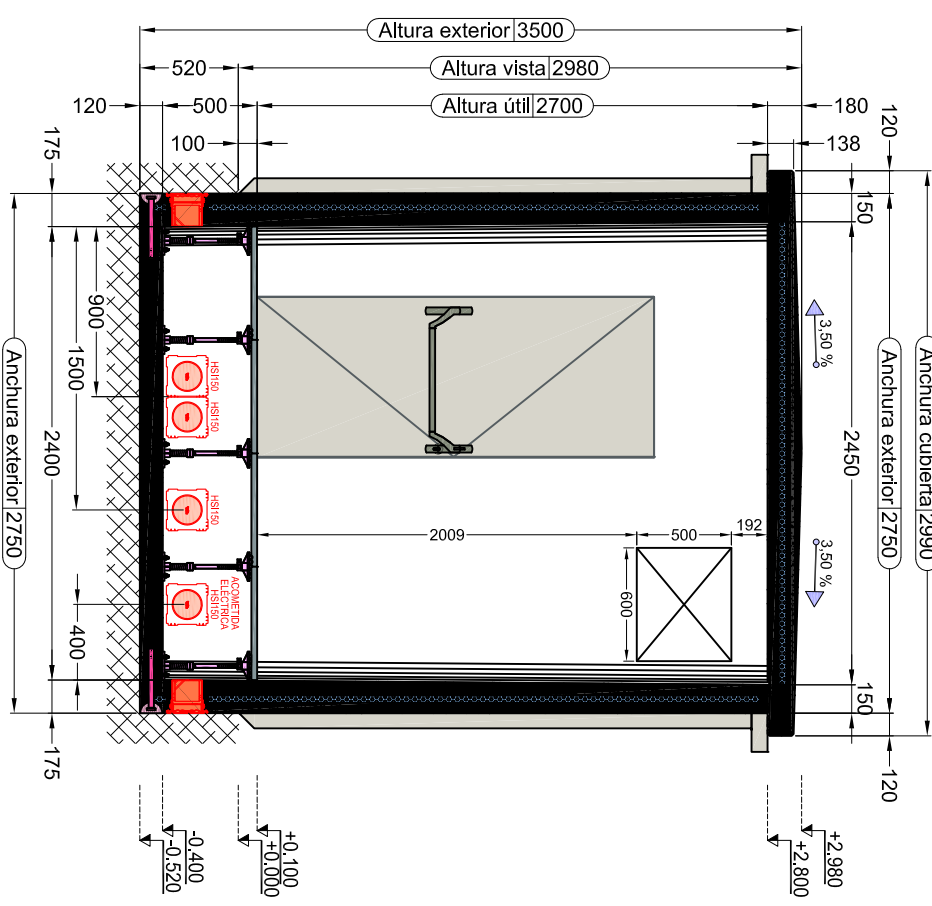
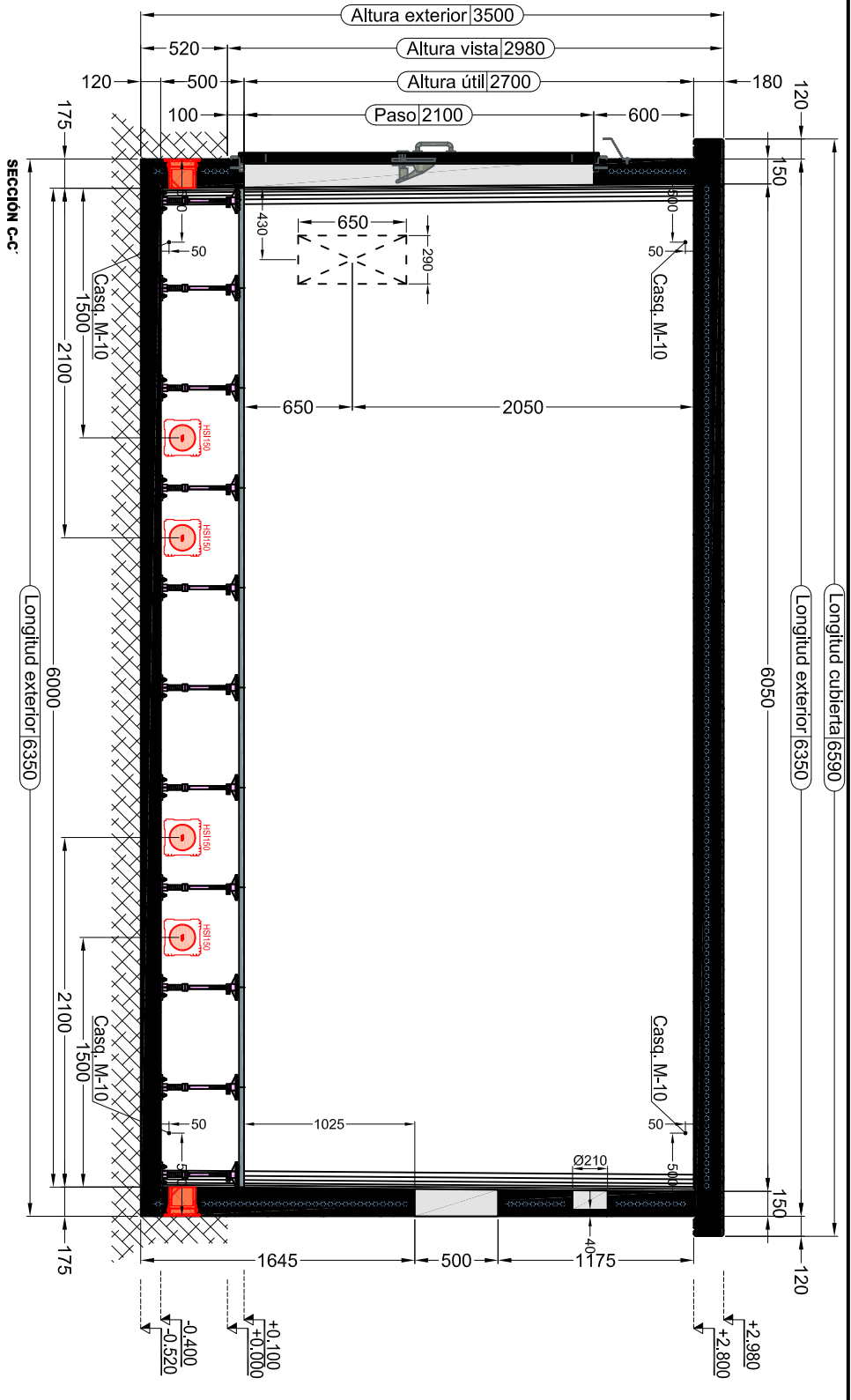
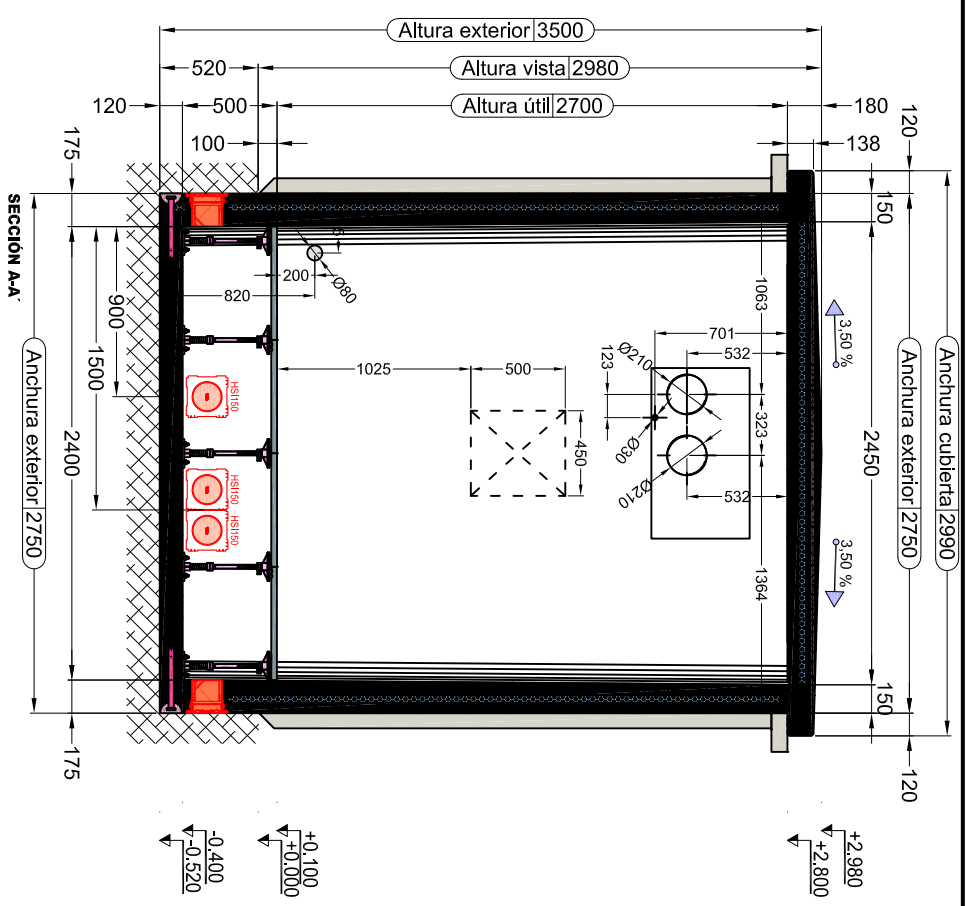
1.2
 VERSION 2
 JANUARY 2021

PROJECT: BNLTR0001


DESCRIPTION OF THE PLANE
 NETWORK POINTS OF PRESENCE (PoPs)
 SHELTER TYPE 1. RAISED

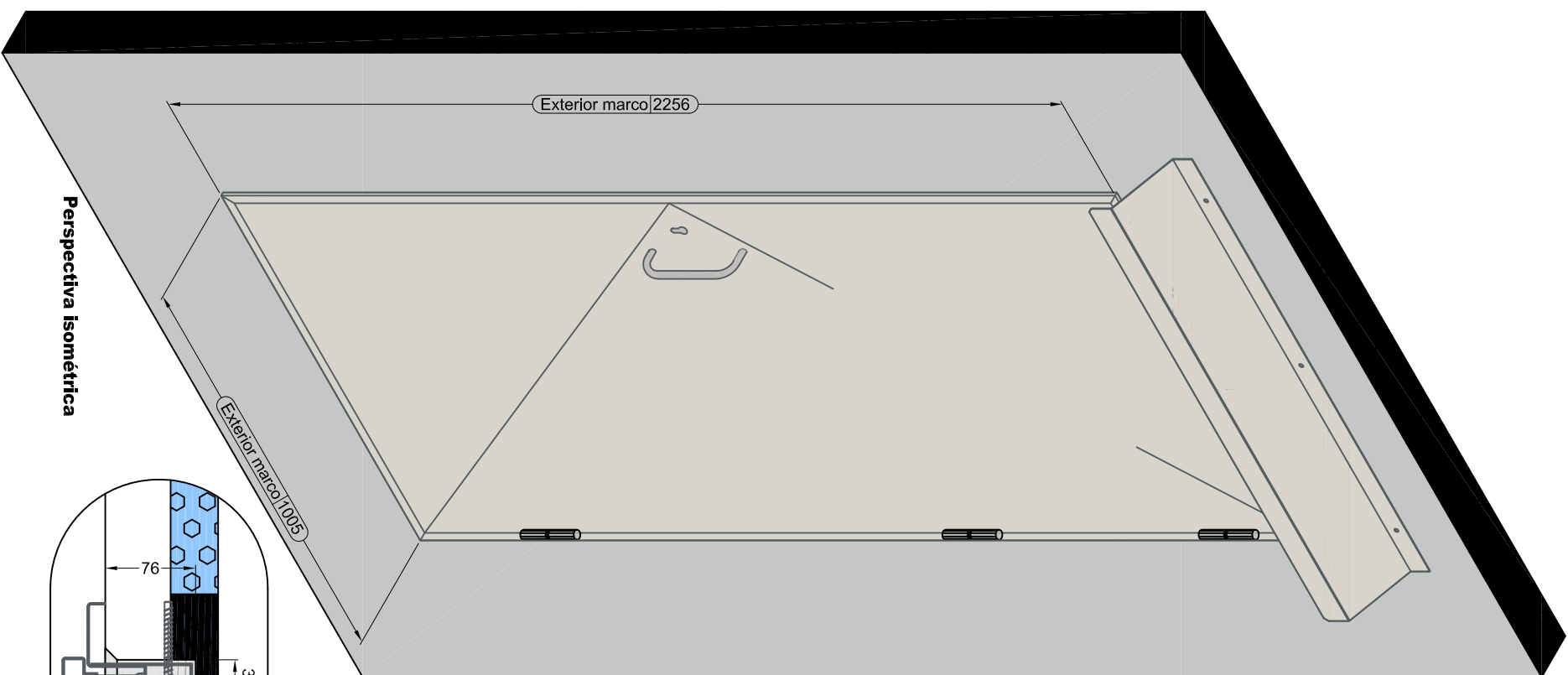
SCALE
 1/40

DRAW: D.A.C.
 CHECKED 1: D.S.R.
 CHECKED 2: A.G.A. / L.A.C.

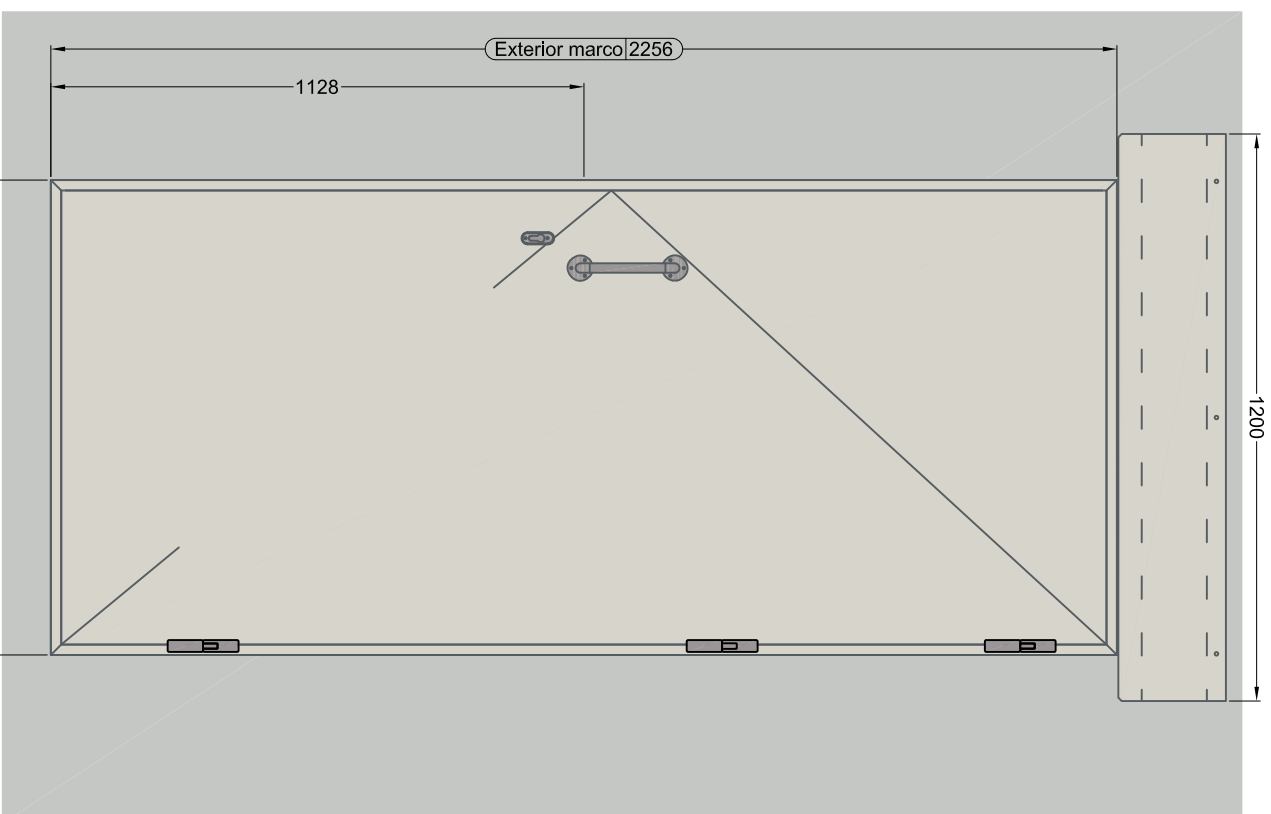


1.3
VERSION 2
PROJECT: BR/TR/001
NETWORK POINTS OF PRESENCE (PoPs)
DESCRIPTION OF THE PLANE
SHELTER TYPE 1. SECTIONS
SCALE: 1/40
DRAW: D.A.C.
CHECKED: D.S.R.
CHECKED 2: A.G.A. / L.A.C.

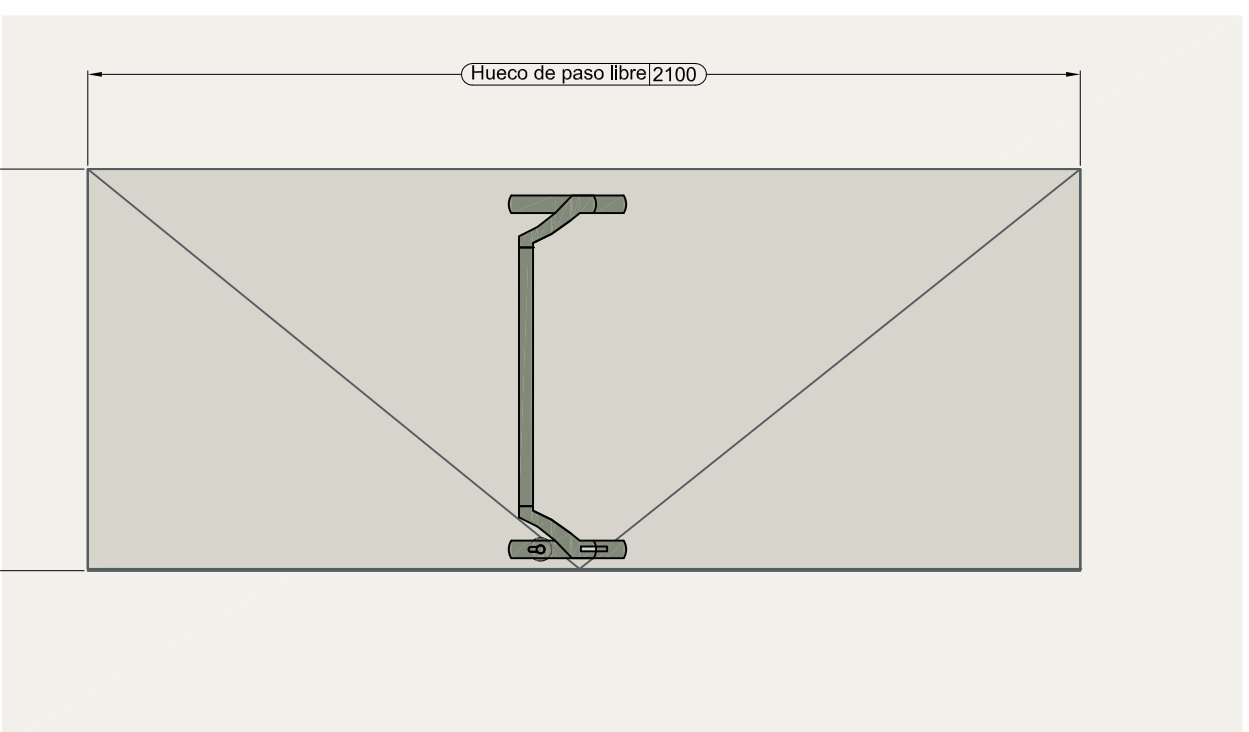




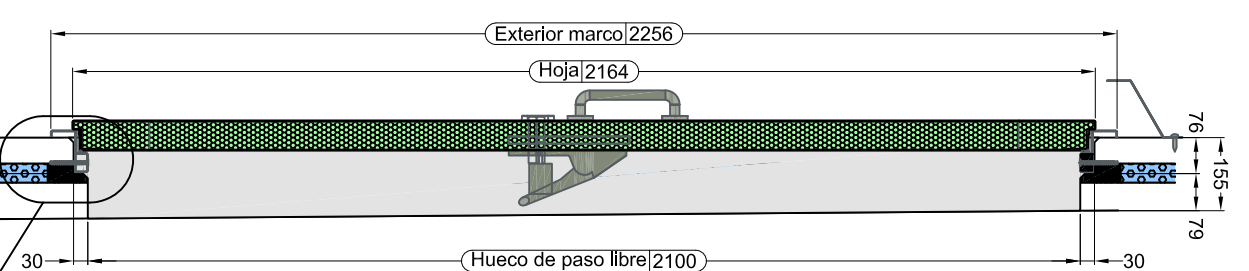
Perspectiva Isométrica



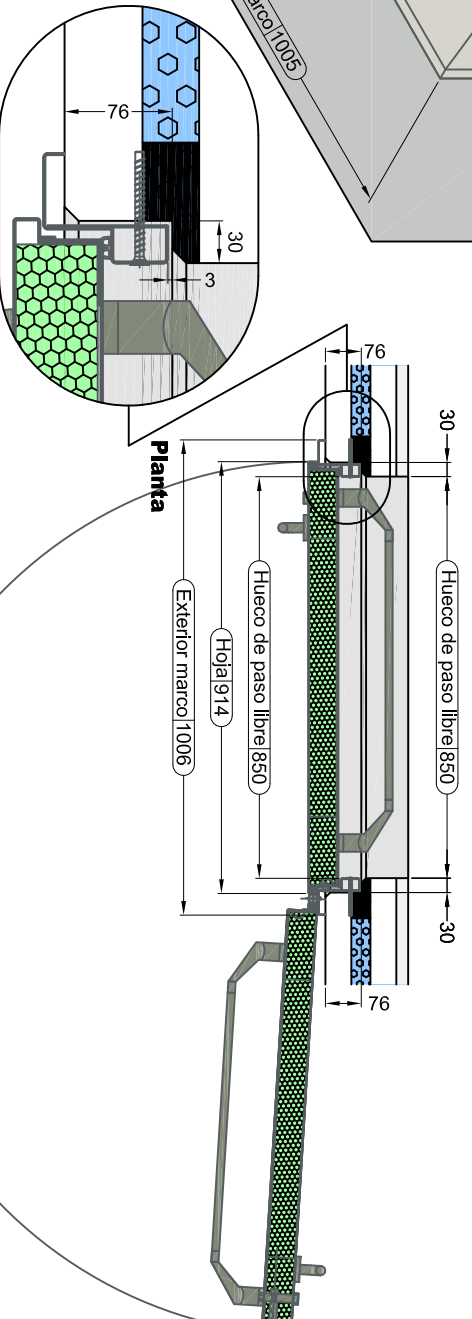
Alzado exterior



Alzado interior

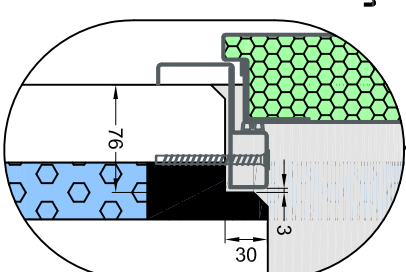


Sección



Planta

DEFINICION DE LA PUERTA			
M1	Marco	1.5 mm Chapa Galv.	78 x 88 mm / 1.5 mm
M2	Hoja	1.5 mm Chapa Galv.	63 mm / 1.5 mm
M3	Bisagras	GINNEBO AT -92/3 Bisagras x Hoja	
M4	Fijaciones	Fischer tipo FBS o Similar / Ø6 / Ø8	
M5	Perfil de Recepción	Segun detalles	
M6	Junta Intumescente	Pyropex Seal P71 3000860 (20mm).	
M7	Junta Estanca	Tipo p459-16 ERICA	
M8	Esquinas de Seguridad	Esquinas de seguridad embudidas (mínimo 3uds en zona bisagras)	
HERRAJES			
01	Muelle	--	--
02	Barra Antipánico	ISEO	PRO EXT Barra AP para Multilindo Negro-Fojo
03	Manetas	OCCARZ TB200	Tirador en U acabado INOX
04	Cilindros	NO INCLUIDO - Suministra Tercero	
05	Prot. Cilindro	ISEO	Escudo protector acero macizo ceraduras ISEO
06	Selector Hojas	--	--
07	C. Magnético	--	--
08	Ceradura	ISEO	EASY EXT 65 C. Meca pestillo y restalon - Disparo Automático
09	Astralago	--	--
10	Cierre Secundario	--	--



1.4
VERSION 2
JANUARY 2021

PROJECT: **BN.TR.0001**

NETWORK POINTS OF PRESENCE (PoPs)

DESCRIPTION OF THE PLANE
SHELTER TYPE 1. DOOR

SCALE
1/20

DRAW: D.A.C.
CHECKED: D.S.R.
CHECKED 2: A.G.A. / L.A.C.



